



KELIONIŲ VERTINIMO REZULTATAI MOBILIOJOJE PROGRAMĖLĖJE M.TICKET

2014-12

Vilnius

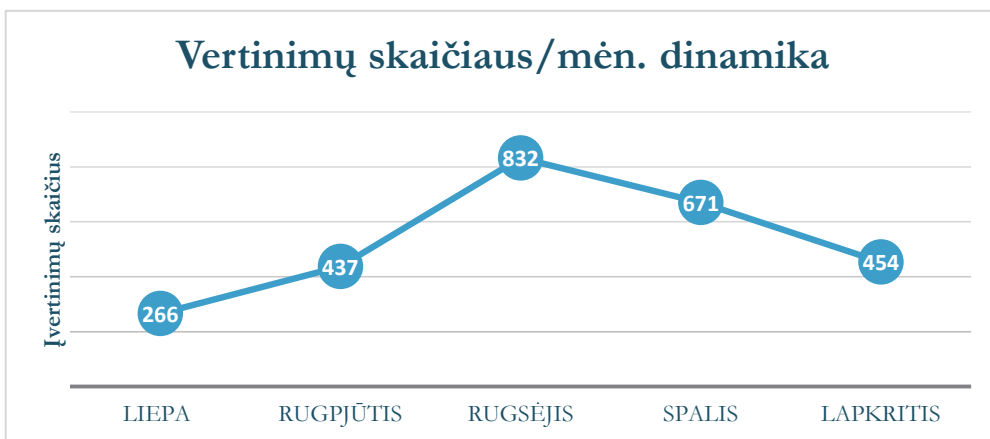
BENDRA INFORMACIJA



Vertinami duomenys: nuo lapkričio mėn. 1 iki lapkričio mėn. 30

Vertintojų skaičius	327
Įvertintų transporto priemonių skaičius	303
Parašytų komentarų skaičius	317
Vertinimų skaičius	454
Parašytų komentarų procentinė dalis nuo bendro vertinimų skaičiaus	70%

Vertinimų skaičiaus/mėn. dinamika



SMART VILNIUS

m.Ticket

Įvertink kelionę!

Kelionės vertinimas

Transporto priemonės garažinis numeris 555

Atvykimas laiku

Transporto priemonės švara

Komentaras

Siųsti vertinimą

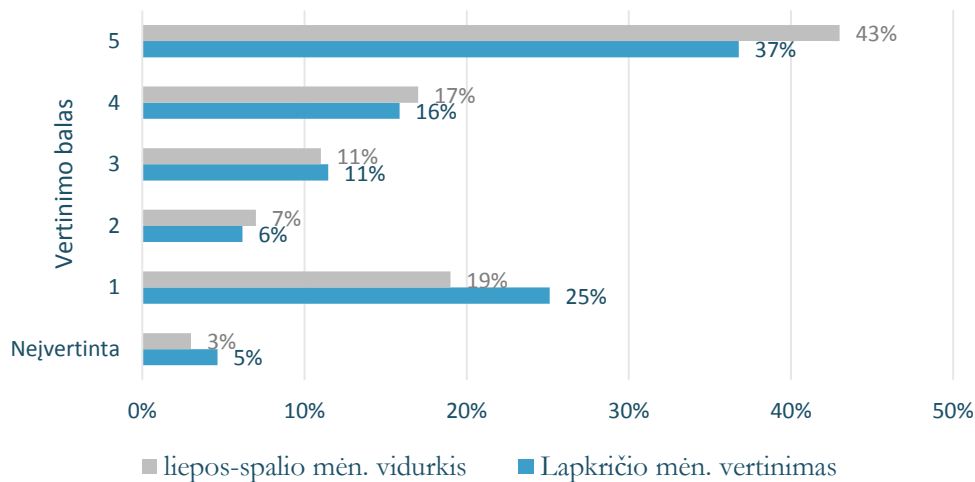


VERTINIMAS BALAIS

VAIRAVIMO KOKYBĖS/SAUGUMO ĮVERTINIMAS



Vairavimo kokybės ir saugumo įvertinimas

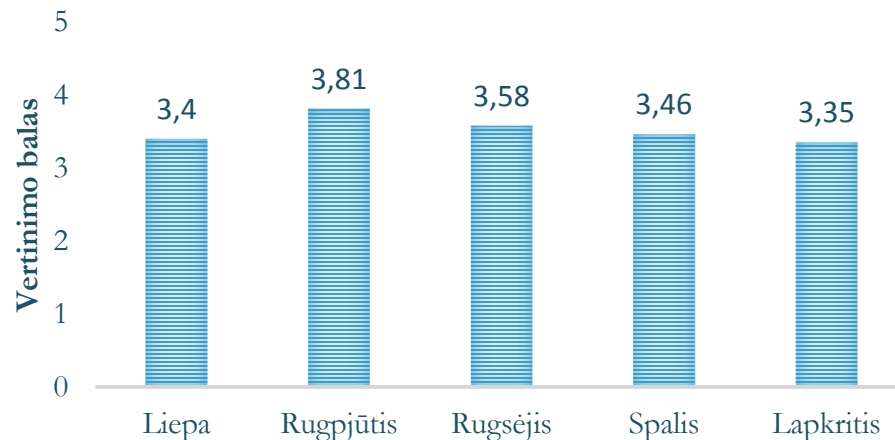


Vidutinis lapkričio mėn. vairavimo kokybės įvertinimas

3,35

53 % įvertinimų 4-5 balai

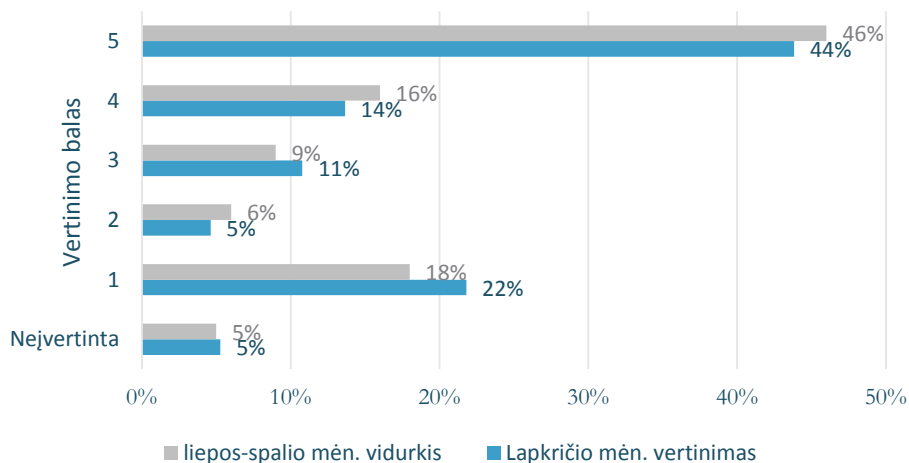
VIDUTINIO ĮVERTINIMO DINAMIKA



ATVYKIMO LAIKU/GREIČIO ĮVERTINIMAS



Punktualumo ir greičio įvertinimas

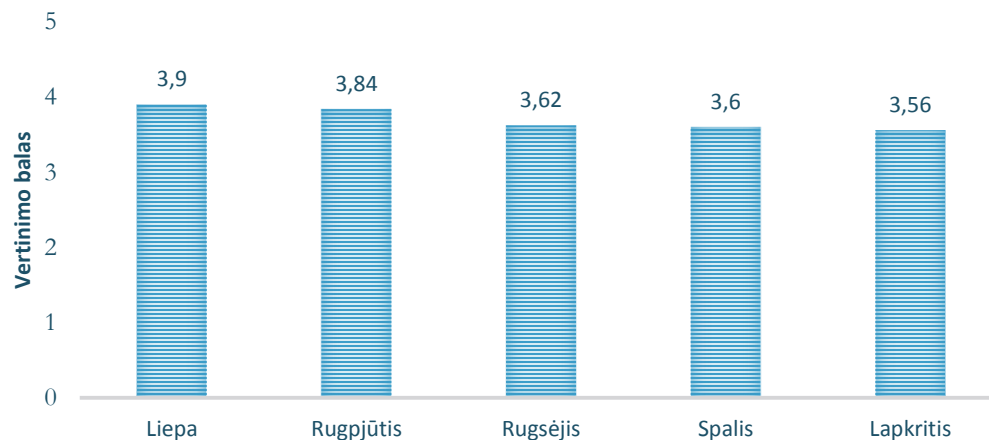


Vidutinis reguliarumo
įvertinimas lapkričio
mėn.

3,56

57 % įvertinimų
4-5 balai

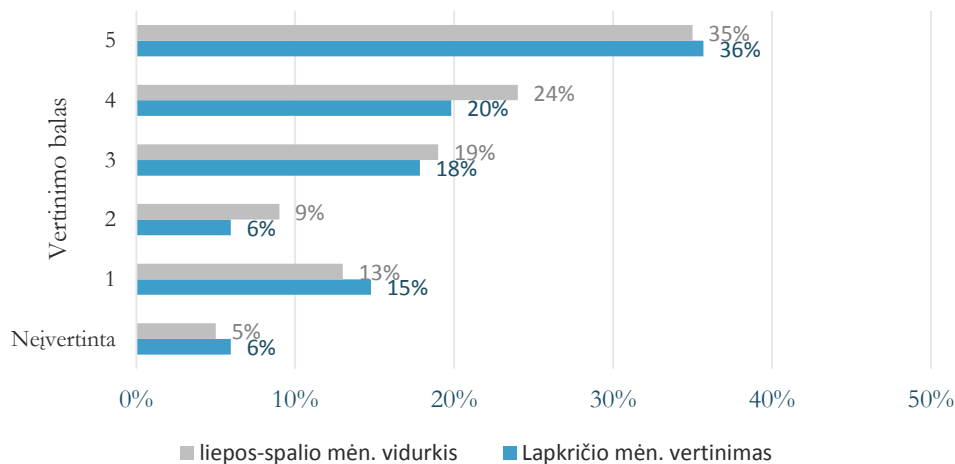
PUNKTUALUMO VERTINIMO DINAMIKA



TRANSPORTO PRIEMONIŲ ŠVAROS ĮVERTINIMAS



Transporto priemonės švaros įvertinimas

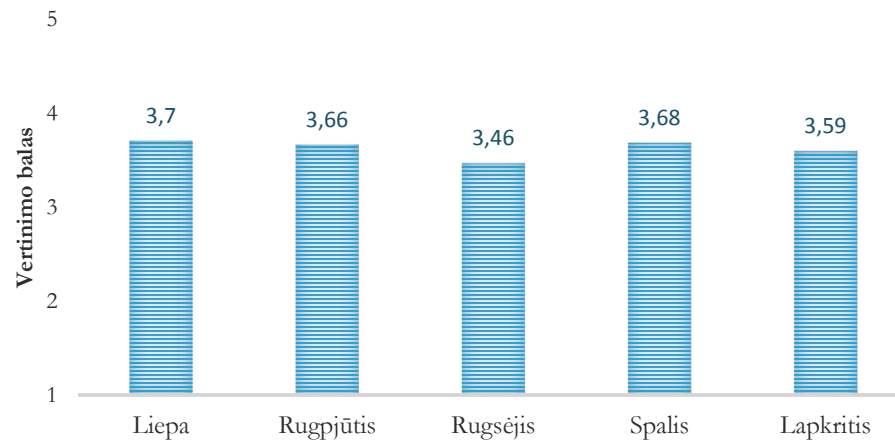


Vidutinis švaros
įvertinimas lapkričio
mėn.

3,59

56 % įvertinimų
4-5 balai

ŠVAROS VERTINIMO DINAMIKA





VERTINIMAS KOMENTARAIŠ

KOMENTARŲ RAŠYMO DAŽNIS



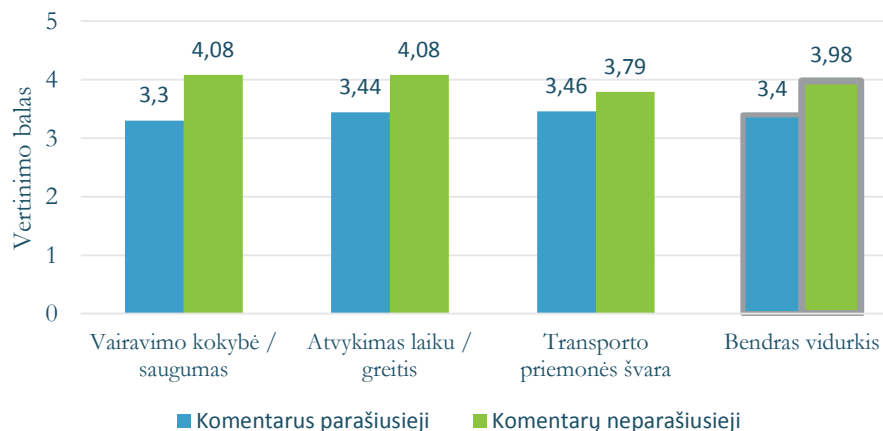
Vidutinis vertintojo
paliktų komentarų
skaičius liepos-spalio
mėn.

1,23

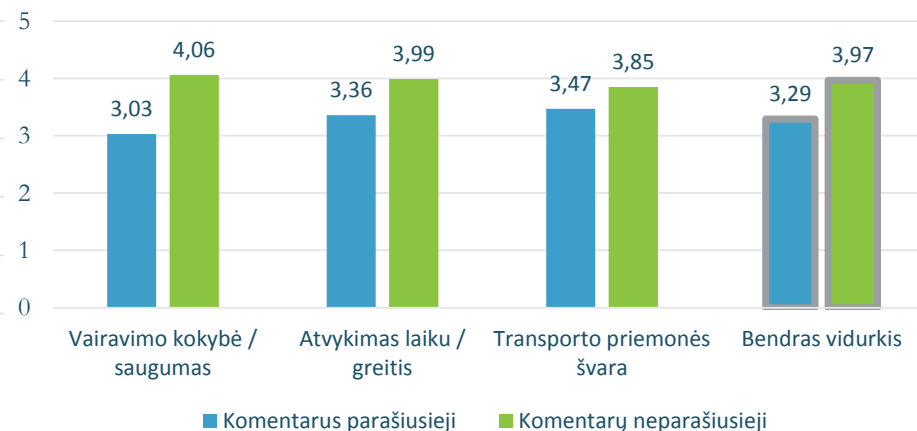
Vidutinis vertintojo
paliktų komentarų
skaičius lapkričio mėn.

0,97

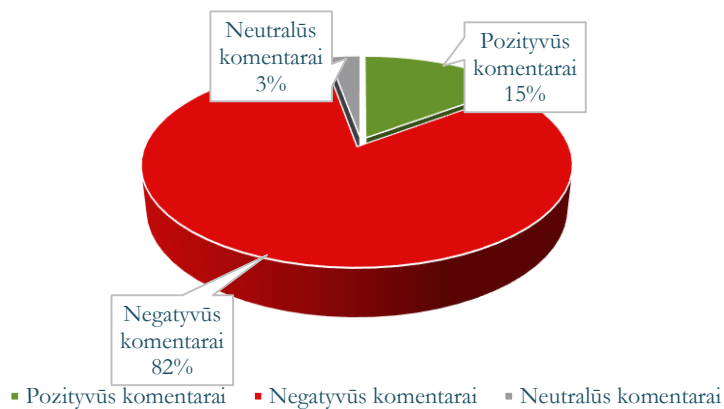
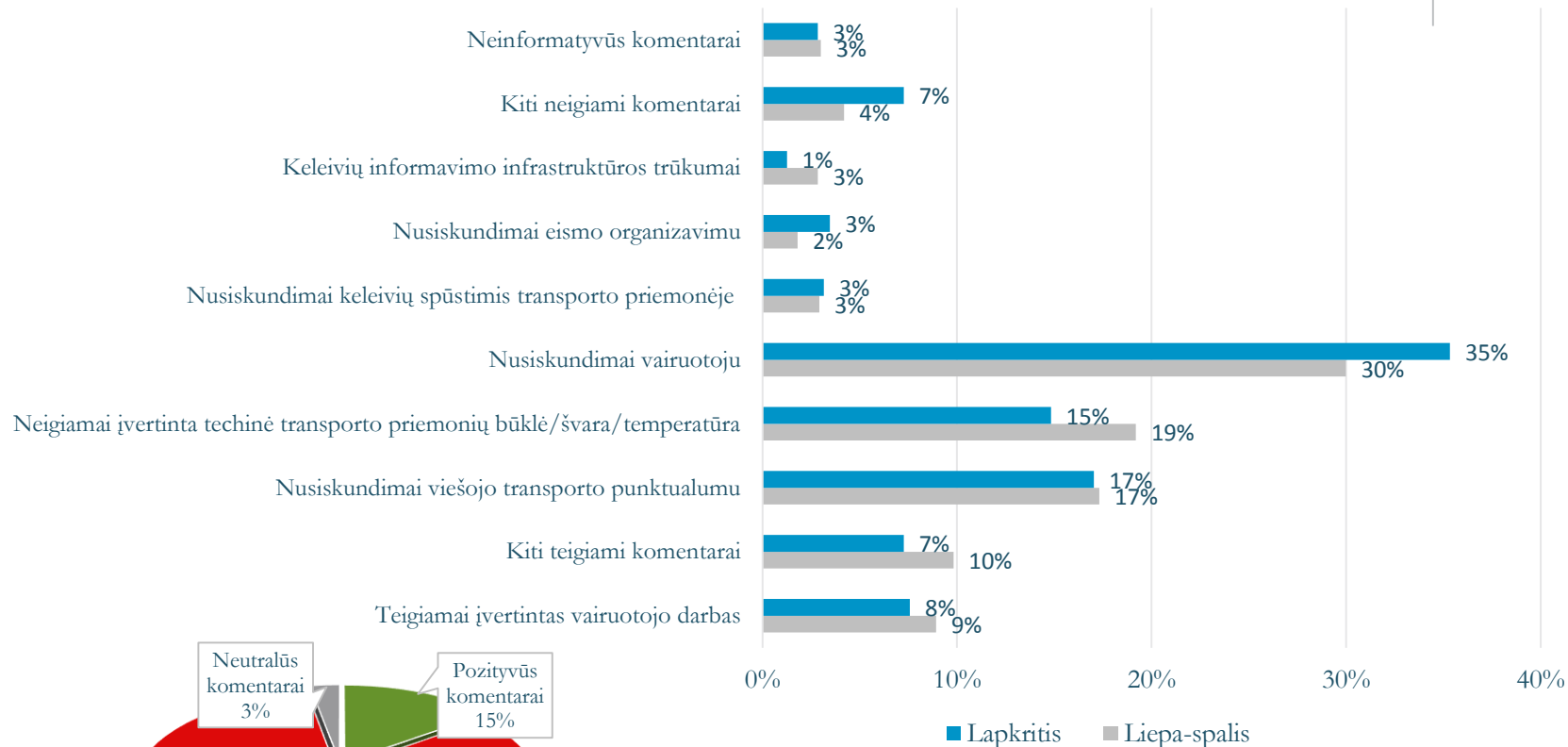
Vertinimų priklausomybė nuo komentarų parašymo
liepos-spalio mėn.



Vertinimų priklausomybė nuo komentarų parašymo
lapkričio mėn.



KOMENTARŲ PASISKIRSTYMAS



AČIŪ UŽ DĒMESI!

